

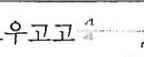

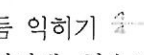


(서식2)

강 의 계 획 서 (상반기)

| | | | |
|---------------|--|----------|----------------------------|
| 과 정 명 | 문화강좌 | 강 좌 명 | 통기타 |
| 강의기간 | 2024. 3. 14.(목) ~ 7. 4.(목) | 재 료 비 | 총 과정 인당 원 |
| 강의유형 | <input type="checkbox"/> 이론형 <input type="checkbox"/> 실습형 <input checked="" type="checkbox"/> 이론+실습형 <input type="checkbox"/> 기타() | | |
| 강의방법 | <input checked="" type="checkbox"/> 강의 <input checked="" type="checkbox"/> 학습자참여학습(발표 등) <input type="checkbox"/> 실습 작업 <input type="checkbox"/> 개별학습(개인지도) <input checked="" type="checkbox"/> 수준별학습 <input type="checkbox"/> 현장실습(외부) <input type="checkbox"/> 기타() | | |
| 강의소개 | -이론과실기의 병행학습으로 코드진행을 이론적으로 이해하며 운지하고 변환할수 있는 학습진행으로 아주아주 쉽게 배우며 즐겁게 연주할수 있다. | | |
| 강의목표 및 개요 | -통기타연주에 필요한 음악적 실기 및 이론의 병행학습으로 탄탄한 기본다지기 -음악적인 원리를 이해하며 연주함으로서 스스로 학습이 가능 -각 조성에 따른 패밀리코드의 이해와 학습된 코드운지 및 코드변환을 능숙하게함. -각 key별 패밀리코드 학습으로 악보없이 연주할 수 있는 실력 배양 | | |
| 강의 기대효과 | -수강후 동아리 혹은 밴드를 구성하여 멤버들간 화합과 소통을 기반으로 지속적인 연습을 통해 실력을 키워가며 문화취약계층을 위한 찾아가는 재능기부공연활동을 하는등 실질적으로 문화예술활동에 참여함으로써 건강한 자아정립과 봉사정신의 가치인식 및 사회구성원으로서 역할을 수행함. | | |
| 주교재 | 자체제작 | 출판사 : -- | 저 자 : -- (교재비: 10,000원) |
| 부교재 및 참고도서 | -- | | |
| 비고 | 악기지참 | | |

| 차수 | 강의주제 | 강의 및 실습내용 | 강의방법 | 준비물 |
|----|-----------------------|--|-------|------|
| 1 | 오리엔테이션 및 악기점검 | -통기타의 구조와 명칭/동기부여를 위한 업다운 스트로크 수행 / 튜닝법학습 | 이론,실기 | 악기지참 |
| 2 | 악기연주에 필요한 기초이론/ 음계 | -개방현(미라레솔시미:EADGBE)이해 및 6줄의포지션 -음계: 도 레 미 파 솔 라 시도 C D EF G A BC (온음,반음) | | |
| 3 | 코드표 및 코드운지 | -코드표보는법/ Gkey(G,C,D7)의 구성코드운지 | | |
| 4 | 왈츠리듬 | -왈츠리듬  -과수원길:Gkey(G,C,D7,Em,A7) 왈츠스트로크수행 | | |
| 5 | 왈츠리듬의 응용 | -근음(Root)의 이해와 표현 -과수원길, 새색시시집가네:음원에 맞춰 연주 | | |
| 6 | 패밀리코드 | -왈츠리듬 복습 -Gkey(G,C,D7), Akey(A,D,E7), Ekey(E,A,B7) | | |
| 7 | 8비트고고리듬 | -8비트 고고주법 연습코드 G C D7 잡고 리듬익 히기(□▽□▽□▽□▽)  -음원관련코드익히기C,Am,Dm,G7,Em,F / 사랑하는 마음 | | |
| 8 | 고고리듬의 응용 | -Amkey(Am,Dm,E7)이론적인이해 및 코드익히기 -아빠와크레파스 | | |
| 9 | 8비트 슬로우고고 | -8비트슬로우고고  (쿵쿵따따쿵쿵따따) -연습코드(G,C,D7)잡고 리듬익히기 -그겨울의첫집:Am,Dm,E7,G,G7,A7 | | |
| 10 | 슬로우고고리듬의 응용 | -왈츠리듬,고고리듬복습 -너의의미.내가만일:관련코드숙지및연주 | | |
| 11 | 12비트 슬로우락 | -12비트 3잇단음표 학습  -12비트 슬로우락리듬 연습코드잡고 스트로크 -사랑해 : 음원에 맞춰 노래하며 신나게 연습 | | |
| 12 | Hook song 학습 | -12비트 슬로우락리듬 음원에 맞춰 복습 -이루어질수없는사랑:C,Am,Dm,G7 | | |
| 13 | 슬로우락리듬 응용 | -밤배, 보리밭:관련코드숙지 및 음원에맞춰 노래하며연주 | | |
| 14 | 칼립소리듬 | -칼립소리듬 익히기  -싱코페이션이해, 헛손질/따 따업 X업 따업 구음연습 및 스트로크익히기 -Ckey의 패밀리코드학습 -꿈을먹는젊은이 :코드숙지 및 음원에 맞춰 노래하며 연주하기 | | |
| 15 | 칼립소리듬 응용 | -조개껍질묵어,여행을떠나요: Akey, Ekey로 음원에 맞춰 노래하며 연주하며 | | |
| 16 | 기학습내용 총정리 | -기학습 주법 총정리 -기타치며 노래하며... 및 종료 | | |