

earticle 모바일 이용안내

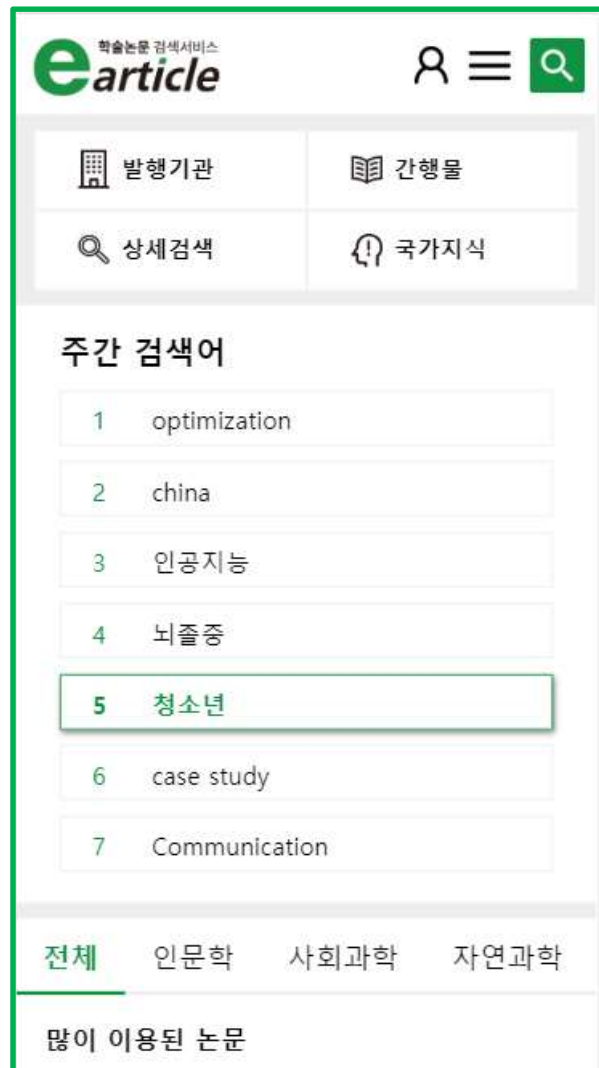


m.earticle.net

CONTENTS

01. 모바일 기관인증 방법	1
STEP1. 교내 Wifi 를 이용한 방법	1
STEP2. 대표아이디,패스워드 이용한 방법	2
STEP3. 간편교외접속을 이용한 방법	3
STEP4. 도서관, ID, PW 연동 방법	4
02. 모바일 검색 방법	5
STEP1. 모바일 메뉴 구성	5
STEP2. 통합검색	6
STEP3. 발행기관/간행물 검색	7
STEP4. 상세검색	8
STEP5. 결과내 검색	9
STEP6. 논문상세보기	10
STEP7. 인용하기	12
03. earticle 간략메뉴	14
04. 고객센터	15

01. 모바일 기관인증 방법 - STEP1. 교내 Wifi 를 이용한 방법



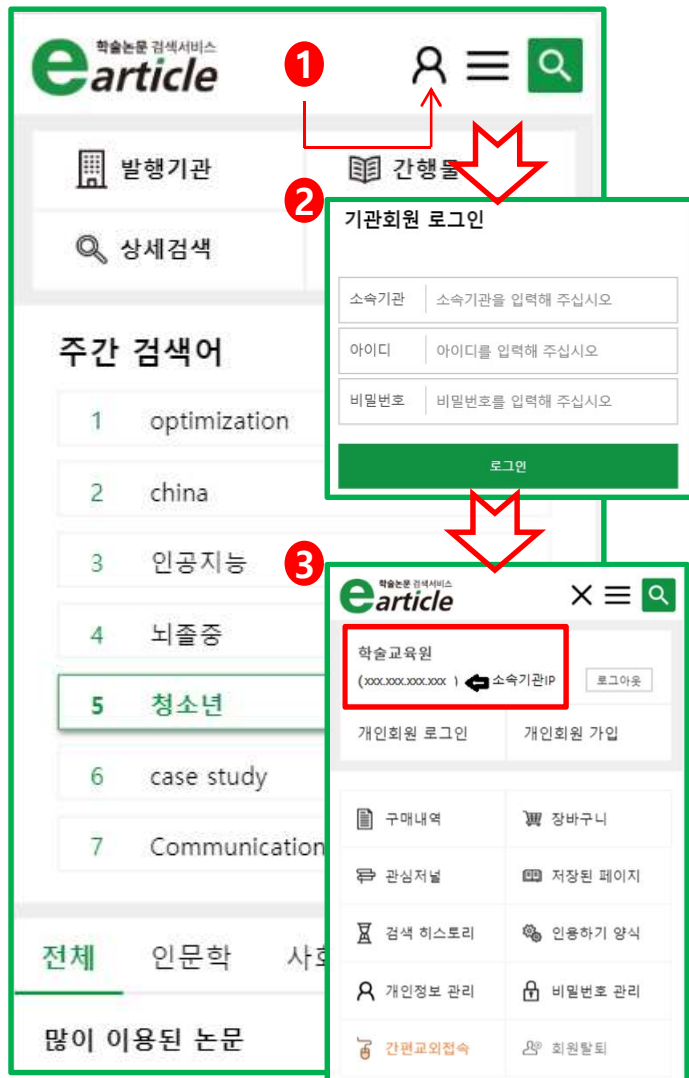
1 이용자 모바일 Wifi설정을 교내Wifi로 설정.

2 네이버, 다음 등의 포털사이트에서 earticle 검색하여 접속.

(<http://mearticle.net>)

3 earticle 모바일 인증 완료.

01. 모바일 기관인증 방법- STEP2. 대표아이디, 패스워드 이용한 방법



earticle은 구독기관에 대표 아이디와 패스워드를 부여하고 있습니다.
부여받은 아이디와 패스워드를 이용하여 어디에서나 기관인증을 통한
원문의 이용이 가능합니다. (ID, PW 소속기관 도서관에 문의)

① 네이버, 다음 등의 포털사이트에서 earticle 검색하여 접속
(m.earticle.net)한 후, 상단 ① 개인화 메뉴를 클릭.

② 로그인창에 소속기관명 입력 후, 부여된 ID, PW 로 로그인.

③ earticle 모바일 기관인증이 완료되면, 상단에 기관명 및 IP 표시됨.

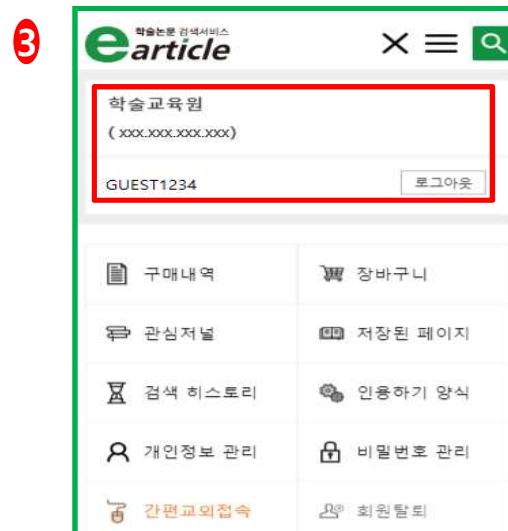
01. 모바일 기관인증 방법 - STEP3. 간편교외접속을 이용한 방법



1 구독기관내 PC에서 최초1회 개인회원가입을 하시면, 자동으로 간편교외접속신청이 완료됩니다.

2 모바일 로그인창에서 개인회원 로그인.

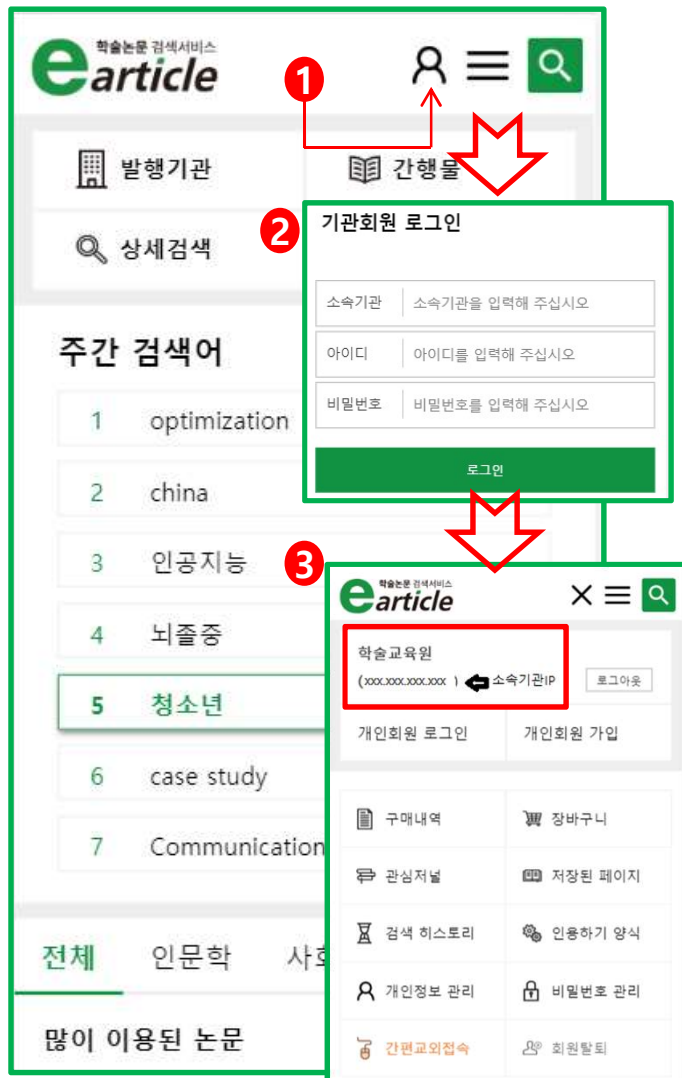
(※ 기관회원으로 로그인하지 마시고, 꼭 **개인회원 로그인**을 하시기 바랍니다.)



3 earticle 모바일 인증 완료.

(개인회원을 가입하시면, earticle에서 제공하는 다양한 개인화 기능을 이용하실 수 있습니다.)

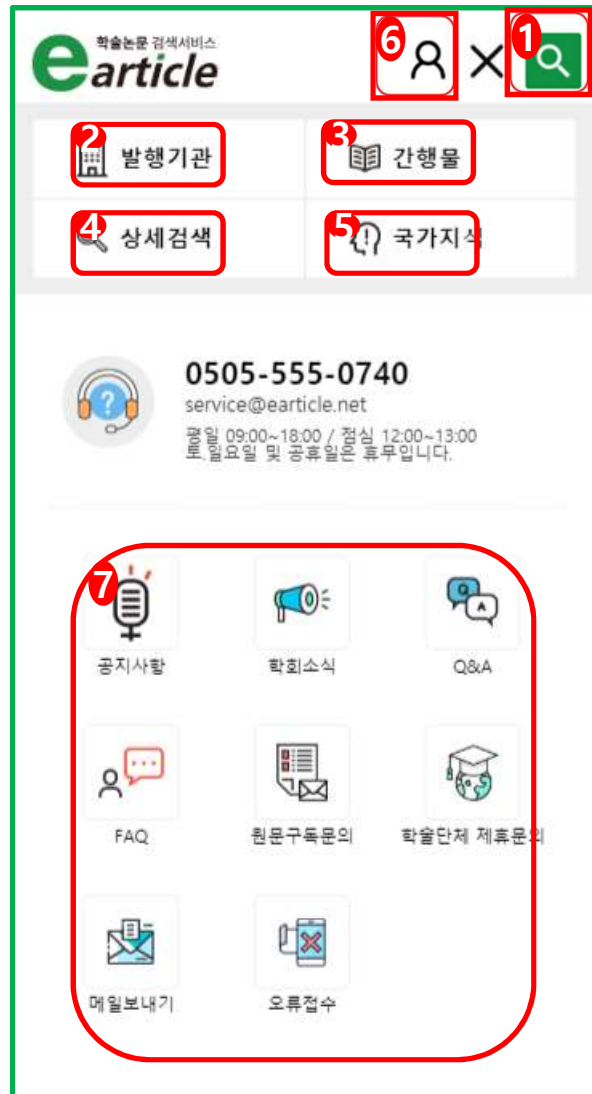
01. 모바일 기관인증 방법 - STEP4. 도서관 ID, PW 연동 방법



구독기관의 이용자 개인의 도서관 ID, P.W로 로그인하여 이용하는 방법입니다.
(특정기관에 해당)

- 1 네이버, 다음 등의 포털사이트에서 earticle 검색, 접속(m.earticle.net)한 후, 상단의 “개인화 메뉴” 로그인 클릭.
- 2 로그인창에 기관회원 선택 후, 기관명 입력 한 다음, 소속기관의 개인 ID, P.W 입력하여 로그인.
- 3 earticle 모바일 인증 완료.

02. 모바일 검색 방법 - STEP1. 모바일 메뉴 구성



earticle 모바일서비스 (<http://m.earticle.net>)는 PC에서 제공되는 모든 기능을 모바일을 통하여도 동일하게 제공하고 있습니다.

(논문의 검색, 원문다운로드, 개인화기능 등 다양한서비스가 제공되고 있습니다.)

- ① 통합검색
- ② 발행기관검색
- ③ 간행물 검색
- ④ 상세검색
- ⑤ 국가지식검색
- ⑥ 개인화 메뉴
- ⑦ 공지사항, Q&A, 제휴문의 등 기타.

02. 모바일 검색 방법 - STEP2. 통합 검색

이전 화면으로 →

전체

▼

검색어를 입력해주세요

Q

① 가장 일반적인 검색 방법으로서, 간략한 단어를 입력하여 검색합니다.

② 검색범주: 제목, 키워드, 저자, 발행기관, 저널명, 목차, 초록

※ 간략한 단어로 검색 후, 검색결과가 많을 경우, 결과내 검색을 통하여 보다 정확한 논문을 찾을 수 있습니다.

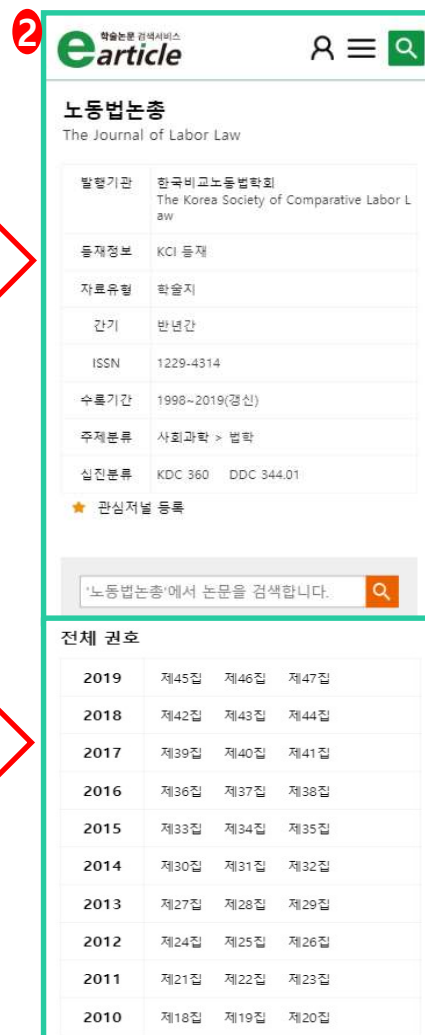
02. 모바일 검색 방법 - STEP3. 발행기관 검색/간행물 검색



<발행기관 검색화면>



<간행물 검색화면>



<간행물 보기화면>

1 자주 이용하시는 간행물 or 발행기관명을 찾고자 할 때 이용하는 검색입니다.

※ 간행물명 or 발행기관명의 간략한 단어를 입력하여 검색하시면 찾고자하는 간행물을 쉽게 찾을 수 있습니다.

2 간행물보기를 클릭하시면, 간행물의 일반적인 사항을 확인하실 수 있으며, 발행년도별/권호별로 간행물의 논문을 열람 및 다운로드 할 수 있습니다.

02. 모바일 검색 방법 - STEP4. 상세 검색

상세검색

검색어 입력

전체 검색어 입력 AND +

검색어 입력은 최대 5개까지만 가능합니다.

전체=정치(AND) ⊗

전체=선거(AND) ⊗

검색 범위

자료유형

☒ 학술논문 ☒ 프로시딩 ☒ 단행본 ☒ 기타

분야

사회과학 사회학 +

분야선택은 최대 5개까지만 가능합니다.

사회과학 > 정치외교학 ⊗

사회과학 > 사회학 ⊗

발행연도

2019년 - 2020년

ISSN/ISBN

ISSN/ISBN 입력

① 논문의 정확한 정보를 알고 있을 때, 이용하면 편리한 검색입니다.

검색필드(제목, 저자명, 키워드, 초록/목차, 발행기관명, 간행물명)

② 검색어 입력은 최대 5개까지 입력하여 검색하실 수 있습니다.

③ 검색범위를 지정하여 검색할 수 있습니다.

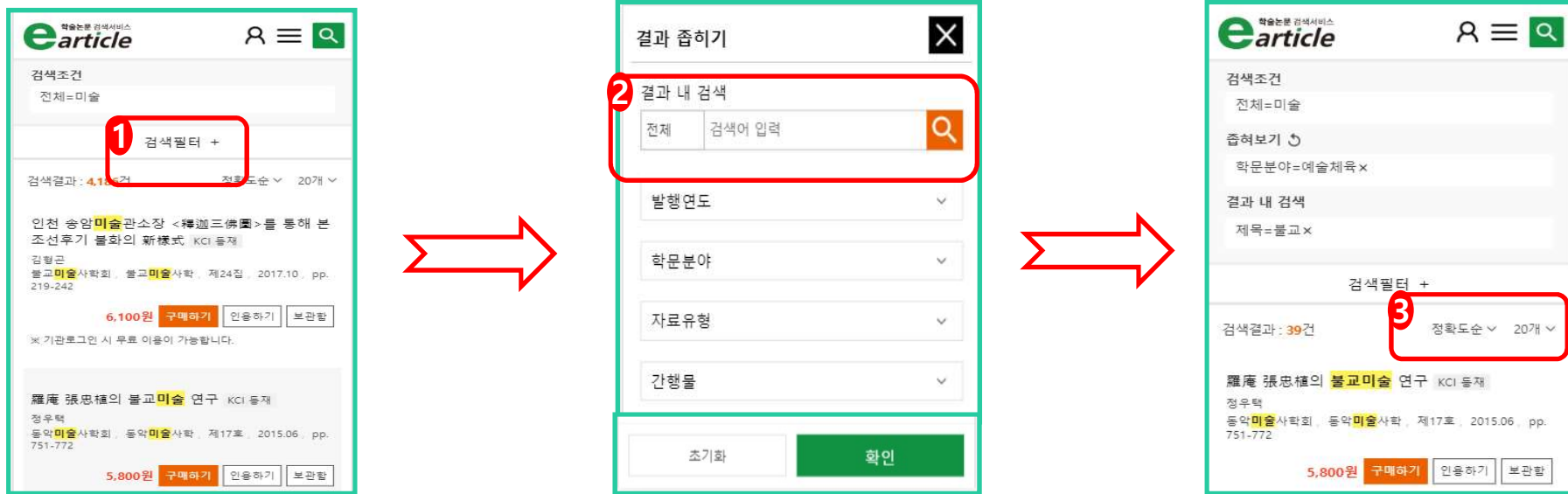
☞ 자료유형별(학술논문, 프로시딩, 기타)

☞ 분야별(사회과학, 인문학 등등)

☞ 발행연도

④ 검색결과출력은 정렬기준과 출력건수를 지정할 수 있습니다.

02. 모바일 검색 방법 - STEP5. 결과내 검색



- ① 검색결과 후, 너무 많은 검색결과가 나올 경우, “검색필터+”를 클릭하여, 결과내 검색을 통해 원하시는 논문을 찾을 수 있습니다.
- ② 만약 검색결과가 너무 많다면, 결과내 검색을 통해 원하시는 논문을 찾을 수 있도록 제공하고 있습니다.
결과내 검색은 최대 5회까지 가능합니다.
- ③ 결과내 검색을 할 때, 발행연도, 학문분야, 자료유형, 간행물명을 지정하여 검색결과를 얻을 수 있습니다.
결과출력은 정렬기준과 출력건수를 지정할 수 있습니다.

02. 모바일 검색 방법 - STEP6. 논문상세보기(1)



<검색결과리스트>



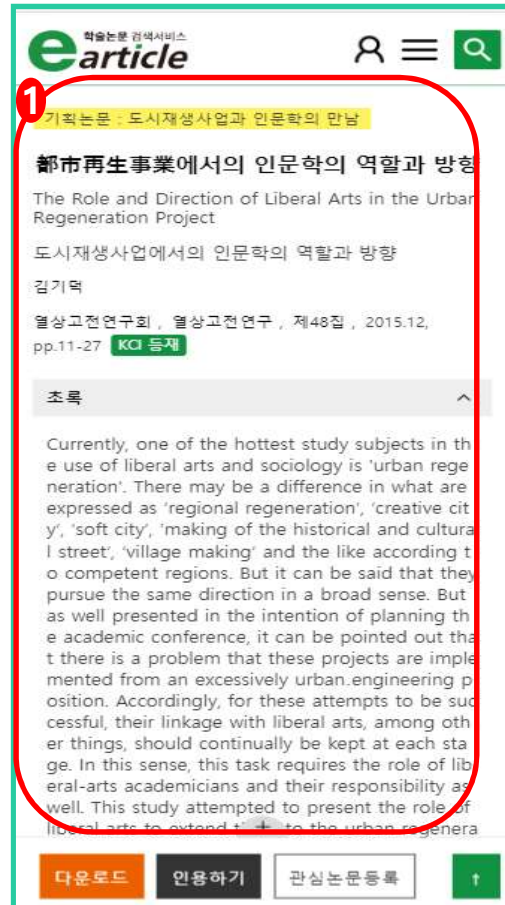
<논문상세보기화면>

① 검색결과는 논문의 발행일순, 정확도 순으로 정렬됩니다.

10개씩 한 화면에 표시됩니다.

② 검색결과목록에서 제목을 터치하면, 상세보기 화면이 나오며, 좌측하단의 “다운로드”를 터치하시면, 원문을 다운받을 수 있습니다.

02. 모바일 검색 방법 - STEP6. 논문상세보기(2)



- 1 논문의 제목(한글, 영문), 저자명, 논문의 키워드 등 논문의 간략정보를 볼 수 있습니다.
- 2 논문의 목차, 키워드, 초록 등을 볼 수 있습니다.
- 3 참고문헌의 **N** 로고, 또는 **e** 로고를 클릭하시면, 해당 논문의 상세페이지로 자동 연결됩니다.

02. 모바일 검색 방법 - STEP7. 인용하기(1)

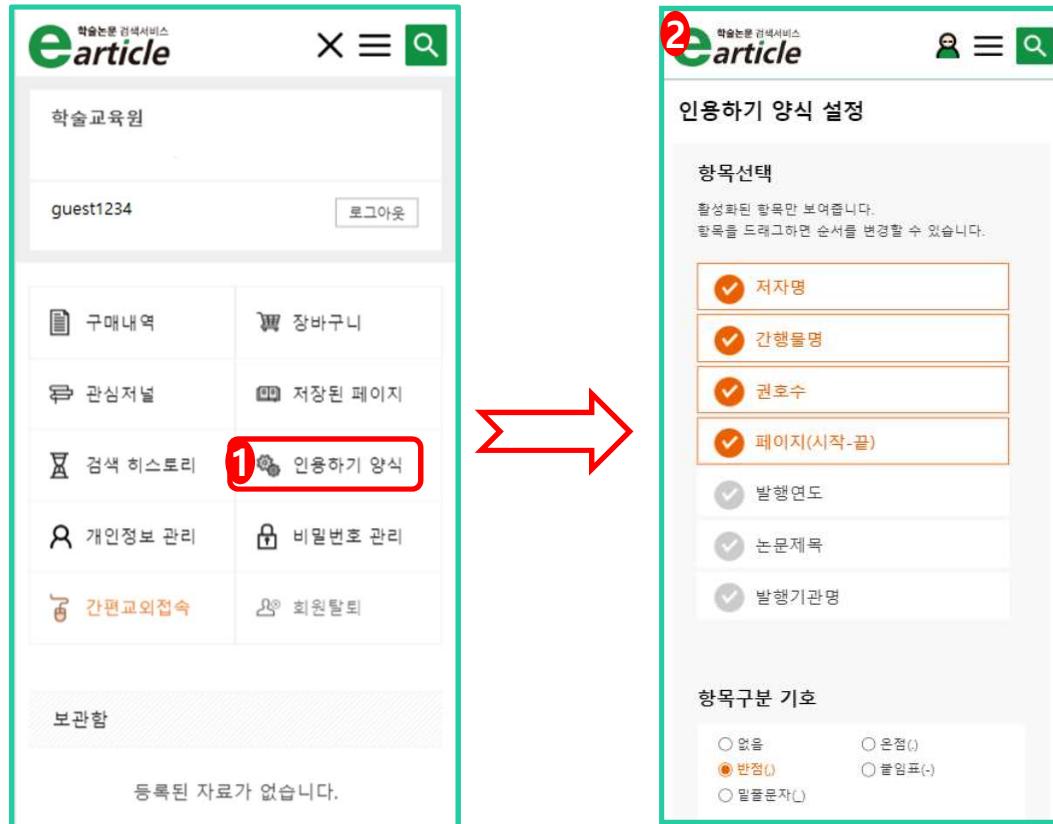


“인용하기” 기능을 이용하여 작성하시는 논문의
참고문헌을 손쉽게 작성할 수 있습니다.

① 논문의 상세보기화면의 하단의 ‘인용하기’를
클릭하시면, ② 참고문헌작성의 표준양식인 APA,
Chicago Style, MLA 등의 양식을 선택하여 참고문
헌을 작성할 수 있습니다.

*참고문헌 작성시, 언어 구분 및 서지반출형식
(e-mail, excel, text파일 등)을 지정하여 다운로드
받을 수 있습니다.

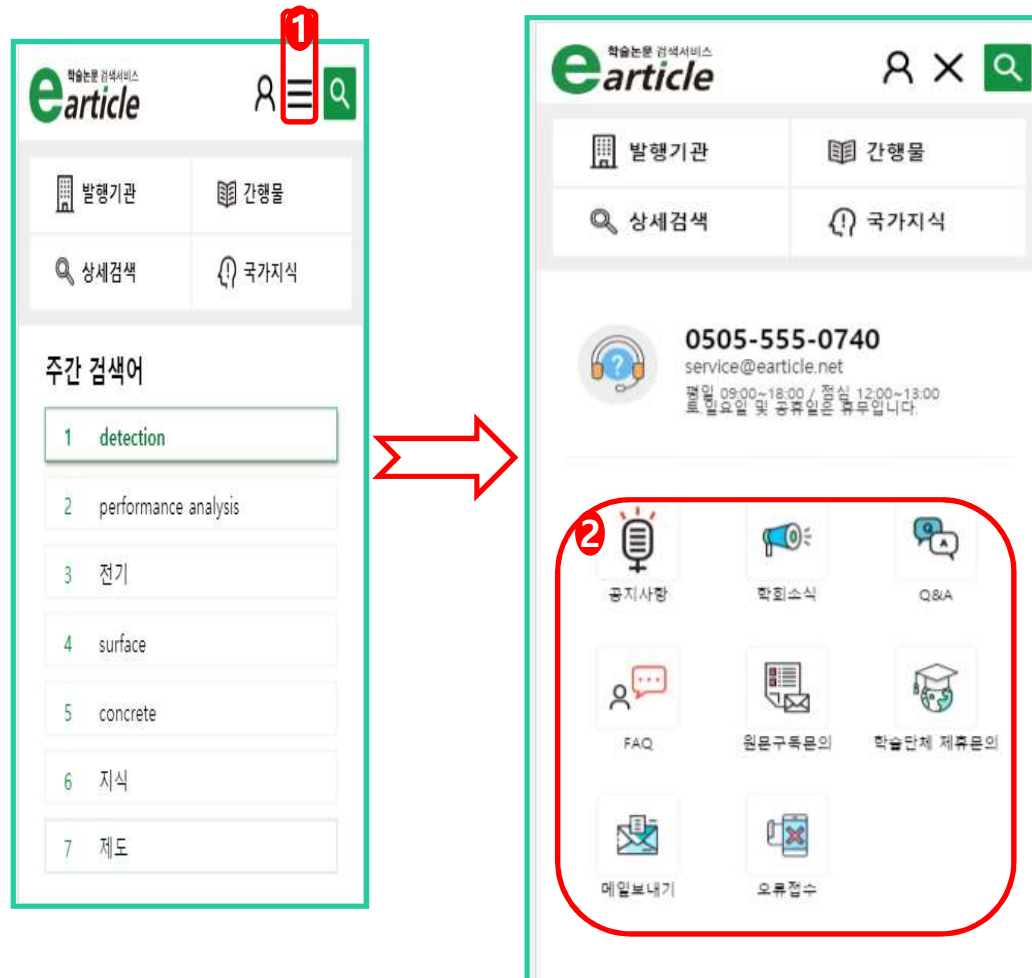
02. 모바일 검색 방법 - STEP7. 인용하기(2)



개인회원가입을 하신 후, 개인화기능을 클릭하신 뒤,

- ① “인용하기 양식설정”을 클릭하시면,
- ② “인용하기 양식설정”화면에서 나만의 참고문헌작성 패턴을 셋팅할 수 있습니다.

03. earticle간략메뉴



메인화면의 ① “간략메뉴”를 클릭하면, earticle의 메뉴바로가기 화면에 볼 수 있습니다.

②여기를 통해, 공지사항, 학회소식, Q&A, FAQ, 원문구독문의, 학술단체제휴문의, 메일보내기, 오류접수 등을 하실 수 있습니다.

04. 고객센터

earticle 이용에 궁금하신 점이나, 개선사항이 있으시면, 언제든지 고객센터를 통해 문의를 주시거나, 요청사항을 남겨주시기 바랍니다.
요청하신 사항은 해당부서에서 검토 후에, 빠른 답변을 드리도록 노력하겠습니다.

원문구독 문의

전화: 0505-555-0740
(평일 09:00~18:00/ 점심 12:00~13:00)
토, 일요일 및 공휴일은 휴무입니다.
온라인 문의처: 고객센터>원문구독문의

학술단체 제휴 문의

전화: 070-4603-5540
(평일 09:00~18:00/ 점심 12:00~13:00)
토, 일요일 및 공휴일은 휴무입니다.
온라인 문의처: 고객센터>학술단체 제휴 문의