

강 의 계 획 서

과정명	강좌명
2025년도 겨울방학 특강	요리 교실

강 사 명	신 미 정	강의기간	2024. 2. 4.(화) ~ 2. 7.(금) 14:00-16:00
강의목표	<ul style="list-style-type: none"> - 초등교육 과정을 연계한 융합 수업으로 오감발달과 창의력을 높일 수 있다. - 완성된 요리를 통해 자존감과 성취감을 느낄 수 있다. - 올바른 식습관을 성립할 수 있다. 		
지도방침	<ol style="list-style-type: none"> 1. 아이들의 연령대를 고려하여 요리를 선정한다. 2. 다양한 매체를 통하여 흥미롭게 참여 할 수 있다. 3. 다양한 식재료 변화를 알고, 탐색 할 수 있다. 4. 요리 도구의 사용법을 알고 안전하게 활동 할 수 있다. 		
강의내용	<p>1회차 - 레몬아이싱 마들렌</p> <p>2회차 - 고추잡채</p> <p>3회차 - 회오리 핫도그</p> <p>4회차 - 과일 모찌</p>		
비 고	<p>재료비</p> <ul style="list-style-type: none"> - 8,000원 /1인 총 4회 기준 32,000원 - 수강생 준비물: 용기와 에코백, 개인용 물병 		

회 차	일 자	교육과정	내 용	비 고
1	2. 4.(화)	레몬아이싱 마들렌	마들렌의 유래에 대해 알아보고 모듬별로 마들렌 반죽을 하여 만든 후 레몬아이싱 토픽 만들기 한다.	마들렌 반죽, 아이싱 재료 등
2	2. 5.(수)	고추잡채	중국의 국기 및 음식에 대해 알아보고 여러 가지 식재료로 고추잡채 만들기 한다.	고기, 여러 가지 야채, 양념, 꽃빵 등
3	2. 6.(목)	회오리 핫도그	핫도그의 유래에 대해 알아보고 소세지와 호떡 믹스를 활용하여 회오리 모양의 핫도그 만들기 한다.	호떡 믹스, 소세지, 양념, 식용유, 꼬치 등
4	2. 7.(금)	과일 모찌	일본의 국기 및 음식에 대해 알아보고 제철 과일을 활용하여 과일 모찌 만들기 한다.	과일, 찹쌀 반죽 등
비고	※요리는 식재료 구입 사정에 따라 다소 변동될 수 있습니다.			

강 의 계 획 서

과정명	강좌명
2025년도 겨울방학 특강	창의과학실험

강 사 명	김 효 재	강의기간	2024. 2. 4.(화) ~ 2. 7.(금) 14:00-16:00
강의목표	<ul style="list-style-type: none"> * 과목의 경계를 넘는 실생활 속 사례 연계와 탐구실험을 통해 융합적 사고를 함양한다. * 과학, 사회, 예술, 수학, 기술 등의 여러영역들을 접근하기 쉬운 과학적 방법으로 깨우쳐 자연과 생활 가까이에 있는 과학들을 이해하도록 돕는다. * 자기주도 탐구 수행과 자기 평가를 통해 창의적 문제 해결력을 향상시킨다 		
지도방침	<ul style="list-style-type: none"> * 폭넓은 과학 프로그램으로 직접 실험하고 체험을 통해 과학교과에 대한 이해도 향상 다양한 실험을 통해 탐구 방법과 과정을 익히는 사고력, 탐구력, 창의력 계발 교육 합니다. * 초등학교, 중학교, 고등학교 과학 전 교과 과정을 실험과 유기적으로 접목시켜 매시간 실습 위주의 수업을 진행합니다. * 책으로만 접할 수 있는 생물들을 직접 만지고 탐구하며 생명과 자연의 소중함을 자연스럽게 습득할 수 있습니다. 		
강의내용	<ul style="list-style-type: none"> * 아이 눈높이에 맞는 재미있는 실험을 통해 아이들이 과학을 쉽게 접하며, 교과와 연계하여 다채로운 활동을 통해 창의력과 사고력을 키워줍니다. 심화된 이론도 흥미로운 활동과 실험으로 쉽게 이해하여 어려운 과학에 대한 호기심과 자신감을 키워줍니다. - 스토리텔링 방식으로 어려운 과학이론과 개념을 쉽게 이해할 수 있습니다. - 실험과정이 그림으로 구성되어있어 이해하기 쉽고 심화학습을 통해 주제에 대해 더 깊이 탐구해봅니다. - 책을 읽고 요점을 정리하면서 메타인지능력이 향상되며 퀴즈로 중요한 개념을 정리합니다. 		
비 고	<ul style="list-style-type: none"> * 매회 재료비+교재비= 4,000원 총 4회16,000원(필기도구 개별지참) - 수업주제는 수강신청 학년을 고려하여 변동될 수 있습니다. - 결석 시 수업재료로 대체되오니 이 점 유의하시길 바랍니다. 		

회 차	일 자	교육과정	내 용	비 고
1	2. 4.(화)	우르릉 광~ 천둥소리 만들기	천둥과 번개가 생기는 원리에 대해 알아보고, 미니번개 실험과 우르릉 광 천둥소리를 내는 소리박스를 만들어봅니다.	투명컵, 스프링, 종이관, 스티커, 양면테이프, 송곳
2	2. 5.(수)	버블버블 습베리 버블폼	환경오염의 종류를 이해합니다. 천연 계면활성제를 알아본 후 비누나무 습베리로 버블폼을 만들어봅니다.	습베리 열매, 애플루어시, 코코베타인, 용기, 컵, 막대
3	2. 6.(목)	암모나이트와 삼엽충	지층과 화석에 대해 알아봅니다. 지질 시대 생물의 흔적이 지층 사이에서 발견된 화석에 대해 알아보고, 암모나이트 화석 비누를 만들어봅니다.	비누베이스, 물드, 가열도구, 향, 브로컬리 가루
4	2. 7.(금)	빛나는 아크릴 램프	지질 시대 생물의 흔적이 지층 사이에서 발견된 화석에 대해 알아보고, 암모나이트 화석 비누를 만들어봅니다.	아크릴, 램프, 핀, 테이프, 박스, 네임펜

강 의 계 획 서

과정명	강좌명
2025년도 겨울방학 특강	3D펜

강 사 명	박의정	강의기간	2024. 2. 11.(화) ~ 2. 14.(금) 10:00-12:00
강의목표	4차산업의 주요 기술인 3D프린터에 대한 기술을 연필과 유사하게 만들어 학생들이 친숙하게 접근 할 수 있는 3D펜을 활용하는 수업으로 공간에 대한 입체적인 감각을 향상시키고 , 4차산업 주요기술에 대해 좀더 쉽게 이해하고 접근 할 수 있다.		
지도방침	1. 학생과 소통하며 즐거운 수업이 되도록 지도 한다. 2. 수업시간 다른 학생들과의 원만하게 지낼 수 있게 지도 한다. 3. 학생들이 Needs를 파악하고 자유시간을 보장하여 개인별로 만들도 싶은 창의적인 작품을 만들 수 있다.		
강의내용	1. 3D프린팅이란 2. 3D펜의 사용법과 주의사항 3. 3D펜으로 다양한 작품 만들기		
비 고	준비물: 개인용 물병		

회 차	일 자	교육과정	내 용	비 고
1	2. 11.(화)	3D펜	<ul style="list-style-type: none"> ✓ 3D프린팅이란 ✓ 3D펜이란 ✓ 3D펜 사용법과 주의사항 ✓ 3D펜 기초연습하기 ✓ 3D펜으로 평면 2D 작품 만들기 	
2	2. 12.(수)	3D펜	<ul style="list-style-type: none"> ✓ 3D프린팅 동영상 ✓ 3D펜 주의사항 ✓ 3D펜 작품 만들기 (음식) ✓ 개인별 자유시간 (창작활동) 	
3	2. 13.(목)	3D펜	<p>3D프린팅 동영상</p> <p>3D펜 주의사항</p> <p>3D펜 입체 작품 만들기 (핸드폰 거치대)</p> <p>개인별 자유시간 (창작활동)</p>	
4	2. 14.(금)	3D펜	<p>3D프린팅 동영상</p> <p>3D펜 주의사항</p> <p>3D펜 입체 작품 만들기(에펠탑 or 첨성대)</p> <p>개인별 자유시간 (창작활동)</p>	

※ 학위, 경력, 자격증 등 증빙자료(택1), 통장 사본 별첨

강 의 계 획 서

과정명		강좌명	
2025년도 겨울방학 특강		바른자세 필라테스	
강 사 명	고슬비	강의기간	2024. 2. 4.(화) ~ 2. 7.(금) 14:00-16:00
강의목표	급성장을 이루는 겨울방학 동안 키즈, 청소년 필라테스 전문 강사와 함께 바른 자세를 인지하고 근육을 발달시켜 체력증진, 집중력을 강화시킵니다.		
지도방침	<ul style="list-style-type: none">- 이해하기 쉬운 동작들로 구성된 프로그램으로 흥미 유발- 그룹 레슨의 특성상 동적인 움직임으로 아동의 신체활동 증진 유도		
강의내용	<ul style="list-style-type: none">- 바른 자세란 무엇일까? ‘호흡’에 대하여 배우기- 내 자세 돌아보기. 지금 내 자세의 문제점은?- 굽은 등, 말린 어깨를 위한 필라테스 동작 배우기- 움직임 재교육으로 일상에서도 바른 자세 유지하기		
비 고	개인별 매트(필수), 트레이닝복과 같은 편한 복장(치마X)		

회 차	일 자	교육과정	내 용	비 고
1	2. 4.(화)	바른자세란 무엇일까? '호흡'에 대하여 배우기	<ul style="list-style-type: none"> - 내 자세는 어떤 상태일까? - 자세가 나에게 끼치는 영향은 무엇일까? - 내 자세의 문제점을 개선할 방법은 무엇일까? - 호흡을 배우며 자세를 개선해보기 	
2	2. 5.(수)	내 자세 돌아보기, 지금 내 자세의 문제점은?	<ul style="list-style-type: none"> - 바른 자세 만들어보고 불편한 부분 인지해보기 - 불편함을 느끼게 하는 약한 부분을 강화하는 시간 가져보기 	
3	2. 6.(목)	굽은 등, 말린 어깨를 위한 필라테스 배워보기	<ul style="list-style-type: none"> - 앉은 자세에서 할 수 있는 상부 척추와 어깨를 펼 수 있는 동작 배워보기 - 일상생활 중에 쉽게 할 수 있는 바른 자세 유지하기 꿀팁 배워보기 	
4	2. 7.(금)	움직임 재교육으로 일상에서도 바른 자세 유지하기	<ul style="list-style-type: none"> - 올바르게 앉는 자세에 대해 배워보기 - 앉은 자세 위주의 프로그램으로 일상에서 좋은 습관을 가지기 위한 방법 제시해보기 	

강 의 계 획 서

과정명	강좌명
2025년도 겨울방학 특강	체스





강 사 명	김남원	강의기간	2024. 2. 11.(화) ~ 2. 14.(금) <u>14:00-16:00</u>
강의목표	올바른 승부관과 집중력,인내력을 길러줄수 있도록 교육콘텐츠를 활용하여 학습동기 및 흥미를 유발 적극적으로 수업에 참여할수 있도록 한다.		
지도방침	체스 기본 예절을 통해 인내와 겸손.배려.도전정신등 인성 및 예절을 습득하도록 하며, 세계적인 마인드 두뇌스포츠인 체스를 통해 글로벌 인재로 성장하도록 도움될 수 있는 수업을 진행합니다.		
강의내용	1.체스의 유래, 기물소개 및 기물놓는방법, 기본행마법 2.체스의 에티켓 룰,비숍,나이트,퀸,킹 의 행마와 공격, 폰의 특별규칙1 3.체스의 승리방법:체크와 체크메이트 체크를 벗어나는 세가지 4.폰의 특별규칙2, 기물의가치,킹과 킹간의 특별규칙(오폐지션)		
비 고	준비물: 개인용 물병 및 필기도구 교재비: 14,000원(강사 별도 안내 예정)		

회 차	일 자	교육과정	내 용	비 고
1	2. 11.(화)	체스의 유래 체스보드(Chess Board)와 체스 기물(Chess Piece)	체스의 유래 체스보드의 올바른 위치 체스 기물의 소개와 기물 놓는 방법 장거리기물과 단거리기물 행마법	
2	2. 12.(수)	체스의 에티켓(폰(Pawn)의 특별규칙 I -승진(프로모 션)	터치무브, 자두부 알아두기, 장거리기물의 공격방법과 행마법, 폰 승진(프로모션)의 개념과 안전한 승진알아보기	
3	2. 13.(목)	체크(Check) 체크 벗어나기	체크의 개념, 안전하게 체크하기 체크를 벗어나는 세 가지 방법 C,P,R (캡처, 프로텍터, 런) 체크메이트와 패배를 인정하는 방법	
4	2. 14.(금)	폰(Pawn)의 특별규칙 II - 양 파상 킹과 킹 간의 특별규칙 - (오 포지션) 체크메이트	양파상(en passant)의 개념 오포지션의 개념과 오포지션 자리 찾기 오포지션을 활용한 체크메이트 방법	

강 의 계 획 서

과정명	강좌명
2025년도 겨울방학 특강	토탈공예

강 사 명	최 은 희	강의기간	2024. 2. 11.(화) ~ 2. 14.(금) 10 : 00 - 12 : 00
강의목표	1. 같은 작품에 자신만의 생각과 느낌을 적극적으로 표현해 표현 및 감상능력을 기르고 심미적인 태도를 함양한다 2. 스스로 만들고 스스로 해결하는 능력을 키워 배움의 즐거움을 느낄 수 있다.		
지도방침	공예를 이용하여 꾸미기, 만들기 등의 표현활동을 통한 긍정적인 태도와 성취 의욕을 키워주는 한편 심미감과 창의력을 길러 주며, 자신만의 생각과 느낌을 적극적으로 표현고, 스스로 해결하는 능력을 키워 성취감을 향상시킬 수 있도록 한다.		
강의내용	회차별 세부내용 참고		
비 고	※ 준비물: 개인용 물병 ※ 재료비: 총액: 16,000원 (회차별 재료비 4,000원 × 4회, 강사 별도 안내)		

회 차	일 자	교육과정	내 용	비 고
1	2. 11.(화)	클레이아트 펜 꽃 이 만 들 기	<ul style="list-style-type: none"> - 펜꽃이 반제에 클레이와 냅킨, 미니어 쳐등으로 꾸며주는 펜꽃이 만들기 - 샘플사진 	
2	2. 12.(수)	스트링아트 드림캐쳐 만들기	<ul style="list-style-type: none"> - 실을 엮어 원으로 완성하는 스트링아트를 이용한 드림캐쳐 만들기 - 샘플사진 	
3	2. 13.(목)	섬유인형공예 가방고리 만 들 기	<ul style="list-style-type: none"> - 원단에 도안을 그리고 접착제와 솜을 넣어 완성하는 인형가방고리 만들기 - 샘플사진 	
4	2. 14.(금)	에 코 백 꾸 미 기	<ul style="list-style-type: none"> - 무지 에코백에 스텐실 도안을 이용하여 원하는 그림으로 꾸며주어 완성하기 - 샘플사진 	

※ 학위, 경력, 자격증 등 증빙자료(택1), 통장 사본 별첨

강 의 계 획 서

과정명		강좌명	
2025년도 겨울방학 특강		바둑부	

강 사 명	기연숙	강의기간	2024. 2. 11.(화) ~ 2. 14.(금) 14:00-16:00
강의목표	1) 흥미유발을 통한 사물에 대한 관찰력과 수의 개념에 친숙하게 한다. 2) 창의적이며 능동적인 아동으로 육성해 나간다. 3) 순간판단력과 적응력이 우수한 아동으로 키운다, 4) 추리력, 분석력, 응용력을 고양시킨다. 5) 바둑원리를 통해 아동의 가치판단 형성을 도모한다. 6) 예절바르고 침착한 아이로 육성한다.		
지도방침	1) 바둑판에 문제를 만들어 기본적인 이론을 같이 공부한다. 2) 학생이 많이 틀리는 문제를 만들어 틀린 이유를 복기한다. 3) 학생들과 인공지능 문제를 같이 풀어보고 문제점은 복기한다. 4) 학생들이 바둑을 둘 때 상대방에게 지켜야하는 예절교육을 한다. 5) 바둑은 배우는 과정이 중요함을 설명한다.		
강의내용	1) 이론(교재풀이) 실전대국 바둑의 기본을 이해하고 응용문제를 풀어보고 실전에서 활용해본다. 2) 정석과 포석 바둑의 초반에 이루어지는 포석과 정석을 공부하여 큰 자리와 급한 자리를 알아본다. 3) 기보복기 실전대국 내용으로 복기하고 좋은 수와 나쁜 수를 알아본다. 4) 인공지능 문제풀기 인공지능은 상대방이 응수해주니 성취감을 느낄 수 있다.		
비 고	준비물: 개인용 물병 및 필기구 교재비: 13,000원(강사 별도 안내 예정)		

회 차	일 자	교육과정	내 용	비 고
1	2. 11.(화)	입문반	- 오리엔테이션 인사소개, 출석확인, 수업규칙, 수업방법 바둑에 대한 친밀감 배양과, 인성교육의 중요성	
			- 바둑의 예절과 역사 돌의 활로 상대방에 대한 기본적인 배려 돌이 살아가는 길, 숨을 쉴 수 있는 곳	
2	2. 12.(수)	입문반	- 바둑판의 명칭과 용어 단수 바둑판의 명칭과 바둑의 용어 습득, 바둑의 규칙 돌이 살아가는 길이 하나밖에 없는 경우	
			- 돌을 살리기, 서로 단수 활로가 1개로 단수가 되어있을 때 살리려면 먼저 따내고, 집도 만들고, 강한 돌로 만들기	
3	2. 13.(목)	입문반	-돌의 연결, 돌의 끊음 떨어져있는 돌이 하나로 이어지는 것 내 돌로 상대방 돌의 연결을 방해하는 것	
			- 바둑판의 선, 돌의 효율성 1선 사망선, 2선 패망선, 3선 실리선, 4선은 세력선 귀>변>중앙의 순서대로 집을 짓기가 쉽다	
4	2. 14.(금)	입문반	-1선 방향으로 단수치기,우리 편 방향으로 단수치기 1선 방향으로 단수치면 더 이상 달아날 곳이 없다. 우리편을 1선으로 이용하는 방법	
			- 끊으면서 단수치기, 양단수 활로를 늘리지 못하도록 끊으면서 단수치기 돌 하나를 두어 단수를 2개 만드는 것	

※ 학위, 경력, 자격증 등 증빙자료(택1), 통장 사본 별첨

강 의 계 획 서

과정명		강좌명	
2025년도 겨울방학 특강		캘리그래피	
강 사 명	추수연	강의기간	2024. 2. 4.(화) ~ 2. 7.(금) 10:00-12:00
강의목표	바른글씨를 기본으로 하고, 예쁜 서체를 써보면서 캘리그래피의 활용범위를 넓히며, 언어의 감수성과 창의성을 이끌어낸다.		
지도방침	글자의 아름다움을 초등학생의 눈높이에 맞게 유연하고 자유로운 형식으로 지도하며 글씨체의 교정에 도움이 되도록 한다.		
강의내용	<ul style="list-style-type: none">- 캘리그래피의 기본 개념 설명하기- 한글의 자음 모음 쓰기- 바른글씨와 예쁜글씨의 차이- 자주쓰는 단어와 문장을 예쁜글씨로 표현하기- 의성어, 의태어, 형상화 표현하기- 예쁜글씨로 표현한 작품만들기		
비 고	<ul style="list-style-type: none">- 준비물: 개인용 물병- 총 4회 재료비: 5,000원(강사 별도 안내 예정)		

회 차	일 자	교육과정	내 용	비 고
1	2. 4.(화)	캘리활용 작품활동1	<ul style="list-style-type: none"> - 캘리그래피 기본 개념 설명 - 붓펜사용법 - 바른글씨와 예쁜글씨 차이를 알고 표현하기 - 자음과 모음 쓰기 - 한글자 두글자 단어쓰기 	
2	2. 5.(수)	캘리활용 작품활동2	<ul style="list-style-type: none"> - 자주쓰는 단어와 문장 쓰기 - 의성어, 의태어, 형상화 표현하기 - 단어의 강약 조절하기 	
3	2. 6.(목)	캘리활용 작품활동3	<ul style="list-style-type: none"> - 글씨와 그림의 조화 - 문장의 구도에 따라 달라지는 표현 방법 - 내가 좋아하는 문장으로 작품만들기 	
4	2. 7.(금)	캘리활용 작품활동4	<ul style="list-style-type: none"> - 문장의 강약조절 - 다양한 채색기법 활용하기 - 내가 좋아하는 문장으로 작품만들기 	