




## 2021년도 가을힐링 특강 강의계획서

강좌명	코바늘 뜨개교실	강사명	황다혜
강의기간	2021. 10/28, 11/4, 11/11(3회)		
강의목표	1. 뜨개 활동을 통해 실생활에 사용할수 있는 생활용품과 자기만의 개성적 표현으로 다양한 생활소품에 활용할 수 있다. 2. 손으로 하는 유희활동(직접 경험하며, 마음으로 즐기고, 구성원 간의 조화, 감성적 치유)으로 사람들에게 창의적이고 감성적인 부분에 긍정적인 영향을 주고자 한다.		
지도방침	1. 손뜨개의 기초 및 응용을 통한 개인별 맞춤형 교육으로 단 하나뿐인 작품을 만들 수 있는 역량을 길러준다. 2. 자투리 시간을 활용하여 초보자도 쉽게 접근할 수 있는 주제를 선정한다.		
강의개요	코바늘 뜨개 특강(3개 주제) 1. 니팅 크로스백 만들기 2. 스타벅스 스타일 우드 티코스터 만들기 3. 폼폼이 샤워타월 만들기		
비고	개인준비물: 코바늘5호, 8호 ※ 현장 구매도 가능함		

※강의계획서는 강좌신청에 따른 사전 정보 안내를 위해 회관 홈페이지에 공개됩니다.

회 차	교육과정	내 용		비고 (준비물)
1	스타벅스 스타일 우드 티코스터 만들기	스타벅스 스타일 우드티매트를 기본으로 코바늘을 이용해 따 뜻한 커피와 어우러지는 티코 스터를 만들어 봅니다.		코바늘 5호
2	니팅 크로스백 만들기	고리실을 이용한 핑거니팅으로 핸드폰이나 물병 등을 휴대할 수 있는 나만의 니팅 크로스백 을 만들어봅니다.		
3	폼폼이 샤워타월 만들기	스크럽 뜨개실을 활용하여 부 드럽고 피부에 자극이 덜한 나 만에 폼폼이 샤워타월을 만들 어 봅니다.		코바늘 8호
기타 안내사항		<p>개인준비물: 코바늘5호, 8호</p> <p>※ 현장 구매도 가능함</p>		